



Guida utente 2018

Clinical Features

Age ^{*}


Gender Female Male

Travel History ⓘ

Enter Abnormal Clinical Features
NO negatives and **NO** numbers: ⓘ

DynaMed Plus For Evidence Based Knowledge

Enter Keywords:

 For Knowledge Search

Keywords:

Iniziare la ricerca sulla pagina di destinazione



Enter Clinical Features

Administration Menu

Support

Training Tools

Mobile Access

Update ¹

Clinical Features

Age*

Gender Female Male

Pregnancy

Travel History

Enter Abnormal Clinical Features
NO negatives and NO numbers:

abdominal pain	<input type="button" value="-"/>
arthritis	<input type="button" value="-"/>
elevated esr	<input type="button" value="-"/>
leukocyt	<input type="button" value="-"/>
leukocyte	
leukocytes	
leukocytosis	
leukocyturia	
leukocytopenia	
leukocytopenia	
leukocytes urine	
leukocytes in urine	
leukocytoclastic vasculitis	
leukocyte alkaline phosphatase	

Inserimento dati:

- **Storico viaggi:** se il paziente ha viaggiato di recente, e si vuole tenere conto di ciò, modificare il campo "storico viaggi", selezionando la regione all'interno della quale il paziente ha viaggiato. In tal modo sarà possibile prendere in considerazione le corrette malattie infettive, per quella regione.
- Utilizzare campi separati per ciascuna **problematica clinica** (sintomi, segni, risultati dell'indagine clinica)
- Utilizzare una **terminologia medica**
- **Evitare conclusioni di tipo negativo o nella norma.** Se non è presente rigidità al collo, **non** inserire "nessuna rigidità al collo"
- **Convertire i valori numerici:** se la conta leucocitaria è pari a 22.500, inserire "leucocitosi"
- **La funzione di scrittura** facilitata offre suggerimenti, dopo aver digitato il 3° carattere di una parola o di una frase

Risultati:

Selezionare il numero di diagnosi da visualizzare: visualizzare le prime 10 diagnosi, mostrarle tutte o visualizzare solo una lista delle diagnosi contrassegnate da bandierina rossa

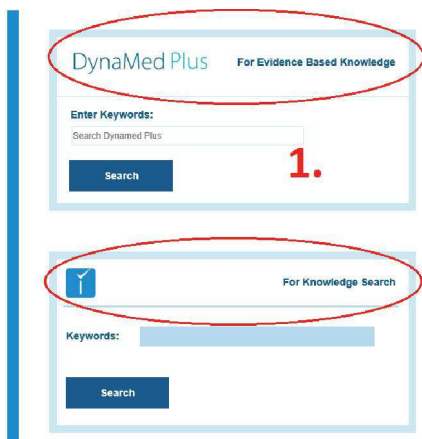
The screenshot shows a 'Ranked Diagnoses' interface. At the top, there are three tabs: 'Show 10' (selected), 'Show all', and 'Red Flags'. Below the tabs is a list of diagnoses, each with a colored bar on the left and a list of associated drugs on the right. The diagnoses are: Crohn's Disease (orange bar), Tularemia (yellow bar), Churg-Strauss Syndrome (blue bar), Adult Still Disease (blue bar), Ulcerative Colitis (yellow bar), Pelvic Inflammatory Disease (blue bar with a red flag), Henoch-Schonlein Purpura (blue bar), Polyarteritis Nodosa (blue bar), PFAPA Syndrome (blue bar), and Familial Mediterranean Fever (blue bar). The drugs listed are Gastro, Infec, Rheum, and Gyne. A 'Drugs' button is located at the top right. At the bottom, there is a button that says 'Click on the diagnoses for evidence-based content'.

Farmaci responsabili: selezionare questa voce per effettuare una ricerca all'interno della banca dati dei medicinali e trovare la causa dei sintomi, associati agli eventuali medicinali assunti dal paziente.

Specializzazione: consente di visualizzare i risultati solo per la specializzazione selezionata

Perché è stata suggerita questa diagnosi? Mostra i termini utilizzati e il grado di corrispondenza della richiesta, con il documento nella banca dati Isabel

Non ignorare le diagnosi contrassegnate dalla bandierina rossa. Queste sono diagnosi che, se ignorate, potrebbero portare a gravi complicanze per il paziente

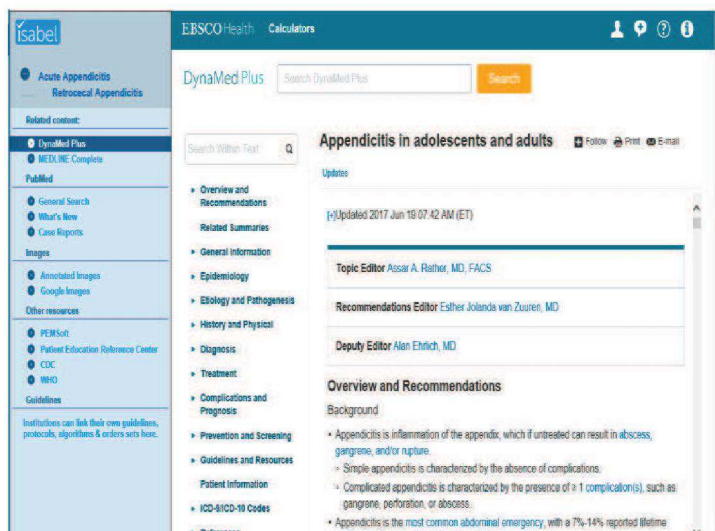


Accesso ad informazioni

Con Isabel è possibile accedere direttamente a DynaMed Plus, tramite la casella integrata nella pagina iniziale. (disegno 1)



E' inoltre possibile collegarsi a risorse informative aggiuntive, cliccando su uno degli argomenti dell'elenco differenziato per diagnosi. (disegno 2)



Contenuti correlati: informazioni diagnosi-specifiche di **DynaMed Plus**

Immagini: visualizzazione di immagini specifiche alle malattie

Risorse Web: CDC, OMS

Eventuali risorse istituzionali personalizzate alle quali sia stata attivato l'abbonamento

Linee guida: accesso personalizzato a linee guida, protocolli, algoritmi gestionali.

Per qualsiasi problema: support@ebSCO.com